

**CONSELHO REGIONAL DE ODONTOLOGIA DO
AMAZONAS**

**PRESTAÇÃO DE CONTAS
EXERCÍCIO 2016**

**Manaus
2017**

DIÁRIO OFICIAL

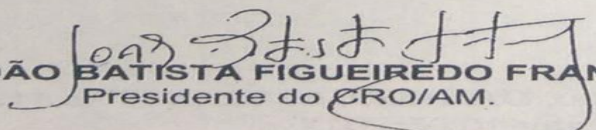


CONSELHO REGIONAL DE ODONTOLOGIA
DO AMAZONAS SERVIÇO PÚBLICO FEDERAL

EDITAL 001/2017

O Presidente do Conselho Regional de Odontologia do Amazonas, no uso de suas atribuições regimentais, convoca todos os cirurgiões-dentistas inscritos e no pleno gozo de seus direitos para a Assembléia Geral que será realizada no dia **31 de março de 2017**, em sua sede sito na Rua Silva Ramos, 71 – Centro, às 09h00min, em primeira convocação e às 10h00min em segunda convocação, com qualquer número de presentes para apreciação do processo de Prestação de Contas referente ao exercício de 2016.

Manaus, 09 de março de 2017.


JOÃO BATISTA FIGUEIREDO FRANCO
Presidente do CRO/AM.

X 0 1 1 6 X

EDITAL

APRESENTAÇÃO

O CRO-AM, inscrito no CNPJ sob o nº. 04.310.454/0001-10, com sede na Rua Silva Ramos, 71 – Centro em Manaus-AM, Entidade de Direito Público, criado pelo advento da Lei No. 4.324, de 14 de abril de 1964, regulamentada pelo Decreto No. 68.707, de 03 de junho de 1971, constitui, com o Conselho Federal de Odontologia e os demais Conselhos Regionais, uma Entidade Fiscalizadora do Exercício Profissional, dotada de personalidade jurídica com autonomia administrativa e financeira.

- a) Supervisionar a Ética profissional;**
- b) Zelar pelo bom conceito das profissões de cirurgião-dentista, técnico em prótese dentária, técnico em saúde bucal, auxiliar em saúde bucal e de auxiliar de prótese dentária;**
- c) Orientar, aperfeiçoar, disciplinar e fiscalizar o exercício da Odontologia, com a promoção e utilização dos meios de maior eficácia presumida;**

- d) Defender o livre e correto exercício da profissão de cirurgião-dentista e outras afins;
- e) Julgar, dentro de sua competência, as infrações à Lei e à Ética Profissional;
- f) Funcionar como órgão consultivo de Governo, no que tange ao exercício e aos interesses profissionais da Odontologia;
- g) Contribuir para o aprimoramento da Odontologia e de seus profissionais.

PANORAMA GERAL -2016

O CRO/AM fechou 2016 com 6.955 inscritos:

Cirurgiões-Dentistas: 3.737

ASB's: 1.916

TPD's: 248

TSB's: 1.013

APD's: 41

Laboratórios: 07

EPAO-Entidades Prest. Serv. Odont. (CD): 289

EPAO-Leigos: 40

EPO: 05

ANÁLISE SETORIAL - 2016

FISCALIZAÇÃO

INSCRIÇÃO E REGISTRO

ÉTICA

COBRANÇA

CONTÁBIL E FINANCEIRO

CRD AM



CONSELHO REGIONAL DE ODONTOLOGIA DO AMAZONAS



FISCALIZAÇÃO

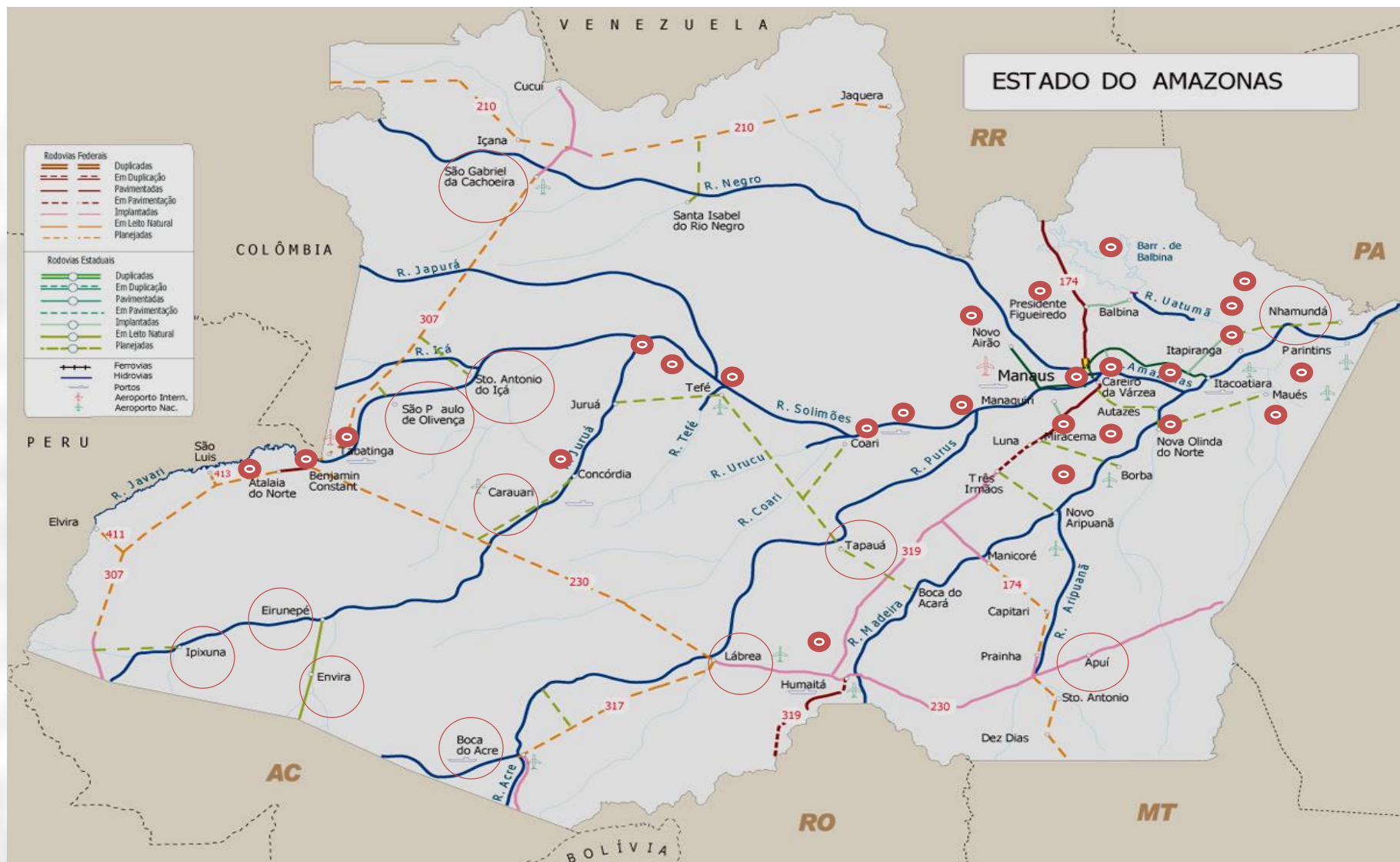
FISCALIZAÇÃO

Foram realizadas **933** fiscalizações abrangendo a capital e os municípios do interior do Estado.

DENUNCIAS	251
FISCALIZAÇÕES	933
NOTIFICADAS	131
NOTIFICADAS ATRAVES DE DENUNCIAS	39
TERMO DE AJUSTE DE CONDUTA	98
NOTIFICAÇÃO ENCAMINHADA À ÉTICA	56
FALSOS DENTISTAS	14

Houve no Ano de 2016, um crescimento no número de Denúncias.

FISCALIZAÇÃO INTERIOR



INSCRIÇÃO E REGISTRO

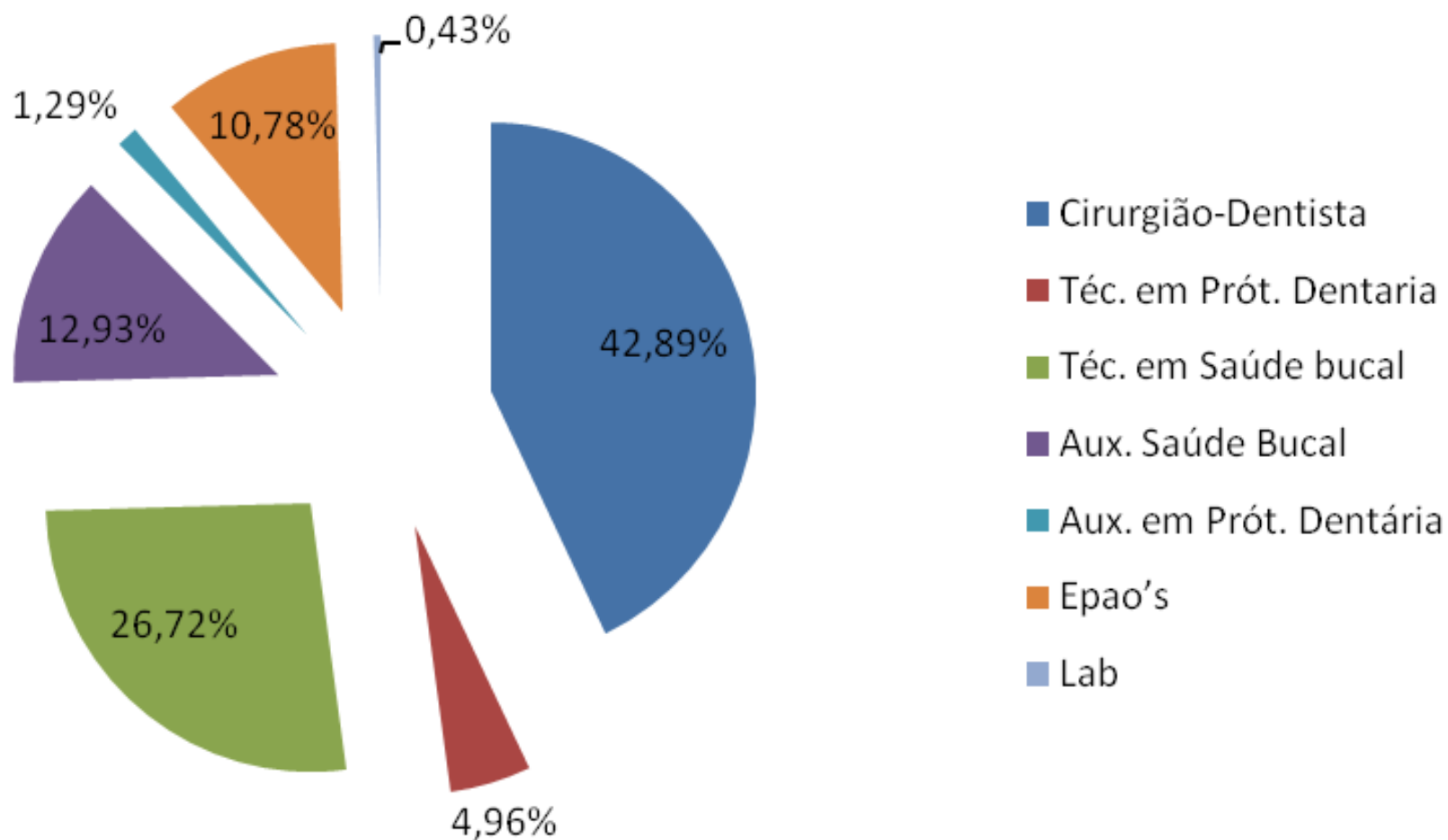


INSCRIÇÃO E REGISTRO

Profissionais e Entidades Inscritas de Janeiro a Dezembro de 2016

CATEGORIAS	INSCRIÇÃO PRINCIPAL	INSCRIÇÃO PROVISÓRIA	INSCRIÇÃO TRANSFERÊNCIA	INSCRIÇÃO SECUNDÁRIA	REATIVAÇÃO	Total
Cirurgião-Dentista	199	171	22	02	07	401
Téc. em Prót. Dentaria	23	-	-	-	-	23
Téc. em Saúde bucal	124	-	01	-	-	125
Aux. Saúde Bucal	60	-	01	-	-	61
Aux. em Prót. Dentária	06	-	-	-	-	06
Epao's	50	-	-	-	-	50
Epo	0	-	-	-	-	0
Lab	2	-	-	-	-	2
Total						668

INSCRIÇÃO E REGISTRO

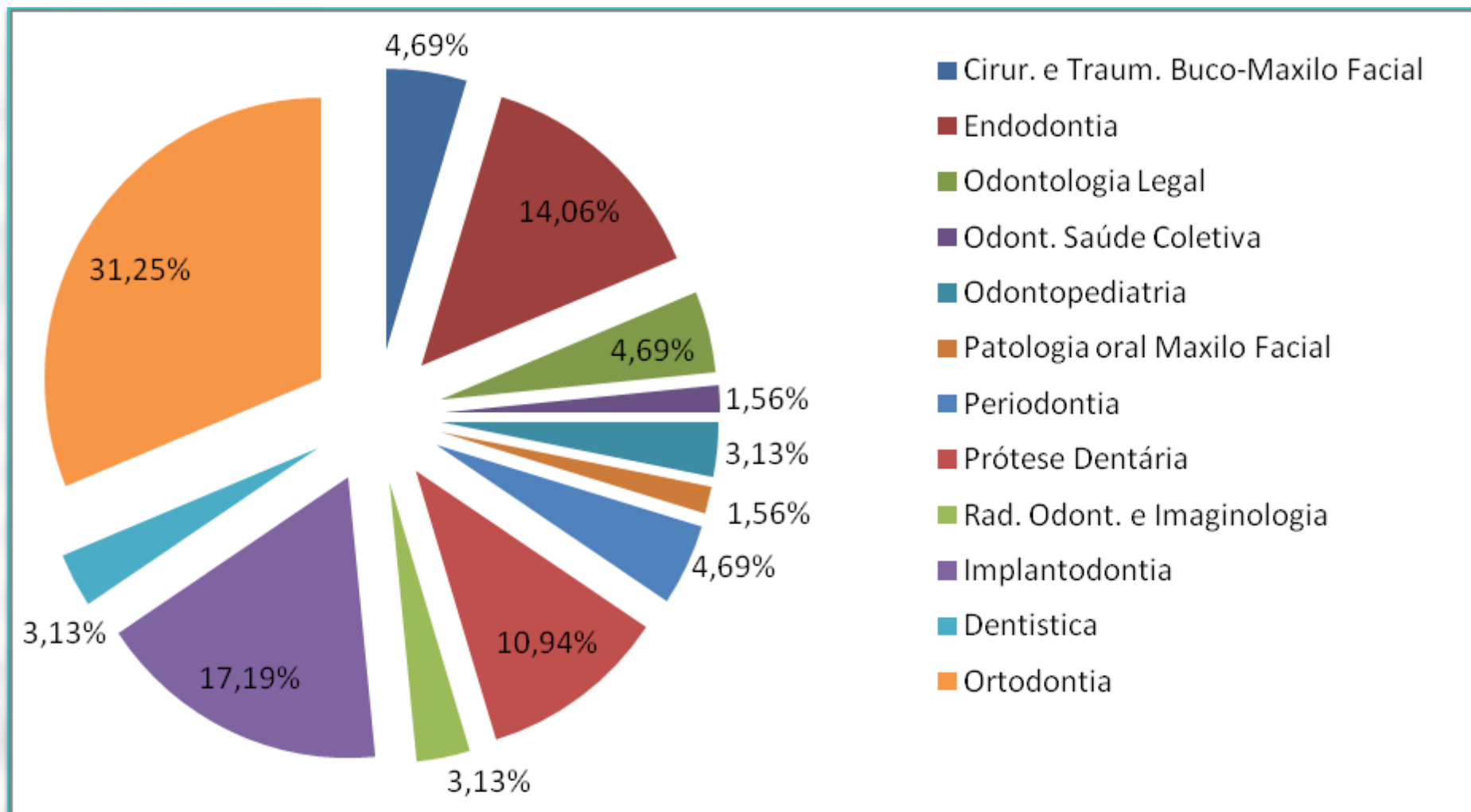


INSCRIÇÃO E REGISTRO

Especialidades registradas em 2016

Cirur. e Traum. Buco-Maxilo Facial	03
Endodontia	09
Odontologia Legal	03
Odont. Saúde Coletiva	01
Odontopediatria	02
Patologia Oral Maxilo Facial	01
Periodontia	03
Prótese Dentária	07
Rad. Odont. e Imaginologia	02
Implantodontia	11
Dentística	02
Ortodontia	20
TOTAL	64

INSCRIÇÃO E REGISTRO



INSCRIÇÃO E REGISTRO

Categoria	Transferência	Enc. Atividades	Falecimento	Total
CD'S	94	39	03	136
ASB'S	03	15	-	18
TSB'S	01	17	-	18
TPD'S	-	09	-	09

O número de Cirurgiões-Dentistas desativados em 2016 foi de 136 com apenas 05 a mais em relação a 2015, já a categoria de Auxiliar em Saúde Bucal foi 18 cancelamentos em 2016 com 22 a menos em comparação a 2015, quanto aos TSB's foram cancelamentos 18 em 2016 com uma diferença de apenas 6 a mais com referência a 2015, enquanto as outras categorias não houve variações para mais ou para menos que são insignificantes.

COMISSÃO DE ÉTICA



COMISSÃO DE ÉTICA

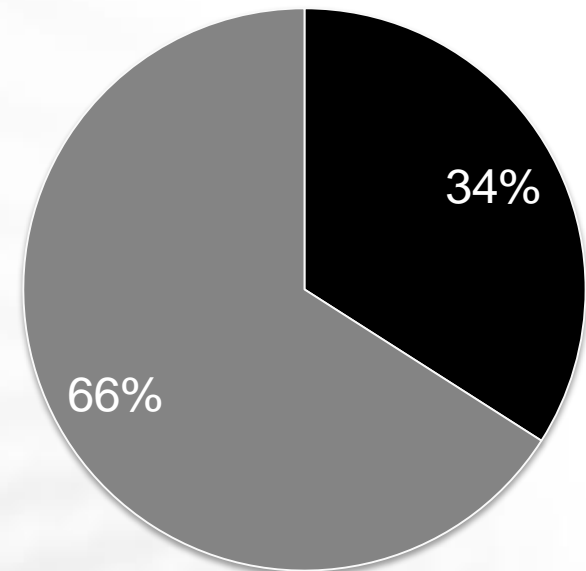
- ✓ **Fiscalização e Comissão de Ética são as atividades-fim do CRO. Restante, atividade-meio.**
- ✓ **Atribuição: Apurar supostas infrações (CEO) + instruir processo;**
- ✓ **1) Denúncia, Fiscalização, Denúncia + Fiscalização, Solicita Informação; 2) TAC/Orientação (dependendo da situação) 3) Encaminha à Comissão de Ética; 4) Audiência(s) de conciliação/instrução 5) Conclusão 6) Julgamento**

COMISSÃO DE ÉTICA

Movimentação Geral Ética	QTD
Proc. Instaurados 2011	2
Proc. Instaurados 2012	4
Proc. Instaurados 2013	19
Proc. Instaurados 2014	24
Proc. Instaurados 2015	39
Proc. Instaurados 2016	53
Total Instaurados	141
Proc. Concluídos	48
Proc. Tramitando	93

Movimentação Geral Ética

- Proc. Concluídos
- Proc. Tramitando



COMISSÃO DE ÉTICA

Atividade Realizada 2016	QTD
Audiência Realizadas	101
Audiencia Carta Convite	2
Julgamentos	0
Processos Instaurados	53
Processos Tramitando	40
Acordos Realizados 2016	7
Processos Arquivados	13



COMISSÃO DE ÉTICA



CONSELHO REGIONAL DE ODONTOLOGIA DO AMAZONAS

Mês	Ética	Carta Convite	Julgamento	Mensal
Janeiro	0	0	0	0
Fevereiro	6	1	0	7
Março	12	0	0	12
Abril	10	1	0	11
Maio	6	0	0	6
Junho	6	1	0	7
Julho	9	0	0	9
Agosto	11	0	0	11
Setembro	6	0	0	6
Outubro	7	0	0	7
Novembro	12	0	0	12
Dezembro	6	0	0	15

TOTAL

103

O não cumprimento das obrigações por parte dos profissionais perante esta autarquia tem gerado uma inadimplência relevante.

A planilha a seguir detalha o montante da dívida ativa administrativa e executiva, por categoria, no exercício de 2016:

ESTATÍSTICA DE DEVEDORES POR CATEGORIA/2016:

CATEG	INSCRITOS E ISENTOS			TOTAL DEVEDOR	DIV. ADM (R\$)	DV. ADM (%)
	ATIVOS	MILITAR	REMIDO			
CD	3.963	112	56	1.544	R\$ 729.190,69	39,94%
EPAO	201	0	0	22	R\$ -	0,00%
EPAO-L	45	0	0	12	R\$ -	0,00%
EPAO-A	7	0	0	1	R\$ -	0,00%
EPAO-S	39	0	0	4	R\$ -	0,00%
TPD	250	3	6	159	R\$ 51.352,18	64,43%
LB	9	0	0	1	R\$ -	0,00%
TSB	1048	10	0	547	R\$ 52.612,04	51,19%
ASB	2031	2	1	1314	R\$ 64.029,66	61,99%
APD	41	0	0	25	R\$ 1.261,50	60,97%
EPO	5	0	0	2	R\$ -	0,00%
EPAO-C1	249	0	0	69	R\$ 44.014,21	39,75%
EPAO-C2	56	0	0	15	R\$ 18.012,30	37,50%
EPAO-C3	10	0	0	2	R\$ 6.177,84	40,00%
LB-C1	6	0	0	3	R\$ 553,01	66,66%
LB-C2	3	0	0	2	R\$ 686,32	66,66%
EPO-C1	1	0	0	1	R\$ 514,82	100,00%
EPO-C2	1	0	0	1	R\$ 1.029,64	100,00%
EPO-C5	1	0	0	1	R\$ 2.574,10	100,00%
TOTAL	7.966	127	63	3.725	972.008,31	

TOTAL DE DEVEDORES NA DÍVIDA ADMINISTRATIVA:

CATEG	ATIVOS	DEVEDORES	2012	2013	2014	2015	2016	TOTAL
CD	3.963	1.544	105.454,95	104.437,57	229.019,77	295.515,03	729.190,69	1.463.618,01
EPAO	201	22	3.735,06	5.269,53	10.119,55	0,00	0,00	19.124,14
EPAO-L	45	12	3.478,78	3.522,93	5.504,43	0,00	0,00	12.506,14
EPAO-A	7	1	101,61	512,86	0,00	0,00	0,00	614,47
EPAO-S	39	4	1.441,78	1.439,61	1.846,12	0,00	0,00	4.727,51
TPD	250	159	19.930,99	22.431,99	29.499,03	34.038,66	51.352,18	157.252,85
LB	9	1	183,49	169,69	171,07	0,00	0,00	524,25
TSB	1048	547	11.563,36	15.004,46	22.638,05	37.344,85	52.612,04	101.817,91
ASB	2031	1314	34.510,81	37.153,96	45.026,44	53.949,41	64.029,66	180.720,87
APD	41	25	657,12	658,84	668,07	969,34	1.261,50	4.214,87
EPO	5	2	0,00	0,00	575,71	0,00	0,00	575,71
EPAO-C1	249	69	0,00	0,00	0,00	23.038,11	44.014,21	67.052,32
EPAO-C2	56	15	0,00	0,00	0,00	9.531,69	18.012,30	27.543,99
EPAO-C3	10	2	0,00	0,00	0,00	5.967,72	6.177,84	12.145,56
LB-C1	6	3	0,00	0,00	0,00	331,70	553,01	884,71
LB-C2	3	2	0,00	0,00	0,00	0,00	686,32	686,32
EPO-C1	1	1	0,00	0,00	0,00	497,31	514,82	1.012,13
EPO-C2	1	1	0,00	0,00	0,00	0,00	1.029,64	1.029,64
EPO-C5	1	1	0,00	0,00	0,00	2.486,55	2.574,10	5.060,65
TOTAL	7.966	3.725	181.058	190.601	345.068	372.376	972.008	2.061.112,05

COBRANÇA

TOTAL DE DEVEDORES NA COBRANÇA CARTORIAL

CATEG	ATIVOS	DEVEDORES	CARTORIAL
CD	3.963	1.544	196
EPAO	201	22	9
EPAO-L	45	12	2
EPAO-A	7	1	2
EPAO-S	39	4	3
TPD	250	159	38
LB	9	1	1
TSB	1048	547	8
ASB	2031	1314	0
APD	41	25	0
EPO	5	2	0
EPAO-C1	249	69	0
EPAO-C2	56	15	0
EPAO-C3	10	2	0
LB-C1	6	3	0
LB-C2	3	2	0
EPO-C1	1	1	0
EPO-C2	1	1	0
EPO-C5	1	1	0
TOTAL	7.966	3.725	259

TOTAL DE DEVEDORES NA DÍVIDA ADMINISTRATIVA DE 2016

CATEG	ATIVOS	DEVEDORES
CD	3.963	1.544
EPAO	201	22
EPAO-L	45	12
EPAO-A	7	1
EPAO-S	39	4
TPD	250	159
LB	9	1
TSB	1048	547
ASB	2031	1314
APD	41	25
EPO	5	2
EPAO-C1	249	69
EPAO-C2	56	15
EPAO-C3	10	2
LB-C1	6	3
LB-C2	3	2
EPO-C1	1	1
EPO-C2	1	1
EPO-C5	1	1
TOTAL	7.966	3725

DEMONSTRATIVO FINANCEIRO, ORÇAMENTÁRIO E CONTÁBIL

GESTÃO ORÇAMENTÁRIA

- O Orçamento aprovado para o exercício de 2016 foi de R\$ 2.604.413,44 (Dois milhões, seiscentos e quatro mil, quatrocentos e treze reais e quarenta e quatro centavos).
- Foi realizada no período R\$ 1.873.767,36 (um milhão, oitocentos e setenta e três mil, setecentos e sessenta e sete reais e trinta e seis centavos) representando 71,95% da receita prevista.
- A Despesa empenhada em 2016 foi da ordem de R\$ 1.648.017,86 (um milhão, seiscentos e quarenta e oito mil, dezessete reais e oitenta e seis centavos), representando 63,28% do orçamento aprovado.

BALANÇO ORÇAMENTÁRIO: compara as receitas previstas com as realizadas e as despesas fixadas com as executadas.

CRO/AM

Conselho Regional de Odontologia

CNPJ: 04.310.454/0001-10

Período: 01/01/2016 a 31/12/2016

Balanço Orçamentário

RECEITAS ORÇAMENTÁRIAS	PREVISÃO INICIAL	PREVISÃO ATUALIZADA	RECEITAS REALIZADAS	SALDO
RECEITA CORRENTE	2.604.413,44	2.604.413,44	1.873.767,36	-730.646,08
RECEITAS DE CONTRIBUIÇÕES	1.741.455,35	1.741.455,35	1.313.209,47	-428.245,88
ANUIDADES	1.741.455,35	1.741.455,35	1.313.209,47	-428.245,88
RECEITA DE SERVIÇOS	103.667,91	103.667,91	173.410,56	69.742,65
EMOLUMENTOS COM INSCRIÇÕES	63.111,34	63.111,34	104.948,86	41.837,52
EMOLUMENTOS COM EXPEDIÇÕES DE CARTEIRAS	16.556,57	16.556,57	14.868,09	-1.688,48
EMOLUMENTOS COM EXPEDIÇÕES DE CERTIDÕES	0,00	0,00	1.930,53	1.930,53
RECEITAS DIVERSAS DE SERVIÇOS	24.000,00	24.000,00	51.663,08	27.663,08
FINANCEIRAS	23.500,00	23.500,00	46.161,37	22.661,37
JUROS DE MORA SOBRE ANUIDADES	8.500,00	8.500,00	13.393,67	4.893,67
ATUALIZAÇÃO MONETÁRIA	15.000,00	15.000,00	32.767,70	17.767,70
REMUNERAÇÃO DE DEP. BANC. E APLICAÇÕES FINANCEIRAS	15.000,00	15.000,00	32.767,70	17.767,70
TRANSFERÊNCIAS CORRENTES	60.000,00	60.000,00	18.317,96	-41.682,04
TRANSFERÊNCIAS INTRAGOVERNAMENTAIS	60.000,00	60.000,00	18.317,96	-41.682,04
OUTRAS RECEITAS CORRENTES	2.000,00	2.000,00	4.899,37	2.899,37
RECEITAS NÃO IDENTIFICADAS	2.000,00	2.000,00	3.606,09	1.606,09
RECEITAS NÃO IDENTIFICADAS	2.000,00	2.000,00	3.606,09	1.606,09
RECEITA DA DÍVIDA ATIVA	673.790,18	673.790,18	317.768,63	-356.021,55
RECEITA DA DÍVIDA ATIVA TRIBUTÁRIA	621.790,18	621.790,18	245.774,30	-376.015,88

CRO/AM

Período: 01/01/2016 a 31/12/2016

RECEITAS ORÇAMENTÁRIAS		PREVISÃO INICIAL	PREVISÃO ATUALIZADA	RECEITAS REALIZADAS	SALDO	
DÍVIDA ATIVA FASE ADMINISTRATIVA		532.963,01	532.963,01	242.643,47	-290.319,54	
DÍVIDA ATIVA FASE EXECUTIVA		88.827,17	88.827,17	3.130,83	-85.696,34	
INDENIZAÇÕES E RESTITUIÇÕES		6.000,00	6.000,00	0,00	-6.000,00	
INDENIZAÇÕES E RESTITUIÇÕES		6.000,00	6.000,00	0,00	-6.000,00	
RECEITAS DIVERSAS		46.000,00	46.000,00	71.994,33	25.994,33	
RECURSOS ARRECADADOS EM EXERCÍCIOS ANTERIORES		0,00	0,00	0,00	0,00	
SUB-TOTAL DAS RECEITAS		2.604.413,44	2.604.413,44	1.873.767,36	-730.646,08	
DÉFICIT		0,00	0,00	0,00	0,00	
TOTAL		2.604.413,44	2.604.413,44	1.873.767,36	-730.646,08	
DESPESAS ORÇAMENTÁRIAS	DOTAÇÃO INICIAL	DOTAÇÃO ATUALIZADA	DESPESAS EMPENHADAS	DESPESAS LIQUIDADAS	DESPESAS PAGAS	SALDO DOTAÇÃO
CRÉDITO DISPONÍVEL DESPESA CORRENTE	2.464.607,09	2.464.482,09	1.629.706,86	1.598.940,65	1.598.940,65	834.775,23
PESSOAL E ENCARGOS SOCIAIS	627.755,56	707.755,56	569.127,88	569.127,88	569.127,88	138.627,68
REMUNERAÇÃO PESSOAL	482.888,89	562.888,89	436.030,28	436.030,28	436.030,28	126.858,61
ENCARGOS PATRONAIS	144.866,67	144.866,67	133.097,60	133.097,60	133.097,60	11.769,07
OUTRAS DESPESAS CORRENTES	1.000.653,71	917.528,71	567.474,68	538.589,29	538.589,29	350.054,03
BENEFÍCIOS A PESSOAL	204.056,00	204.056,00	180.355,55	166.497,74	166.497,74	23.700,45
OUTRAS VR PATRIM. DIMINUT. PESSOAL ENCARGOS	5.000,00	5.000,00	0,00	0,00	0,00	5.000,00
USO DE BENS, SERVIÇOS E CONSUMO DE CAPITAL FIXO	746.597,71	663.472,71	376.397,73	361.370,15	361.370,15	287.074,98
PASSAGENS E DESPESAS COM LOCOMOÇÃO	45.000,00	45.000,00	10.721,40	10.721,40	10.721,40	34.278,60
CONTRIBUIÇÕES	825.897,82	825.897,82	490.354,66	488.473,84	488.473,84	335.543,16
SERVIÇOS BANCÁRIOS	0,00	3.000,00	2.640,67	2.640,67	2.640,67	359,33
OBRIGAÇÕES TRIBUTÁRIAS CONTRIBUTIVAS	300,00	300,00	108,97	108,97	108,97	191,03
DEMAIS DESPESAS CORRENTES	10.000,00	10.000,00	0,00	0,00	0,00	10.000,00
CRÉDITO DISPONÍVEL DESPESA DE CAPITAL	139.806,35	139.931,35	18.311,00	18.311,00	18.311,00	121.620,35
INVESTIMENTOS	139.806,35	139.931,35	18.311,00	18.311,00	18.311,00	121.620,35

Continuação

CRO/AM

Período: 01/01/2016 a 31/12/2016

DESPESAS ORÇAMENTÁRIAS	DOTAÇÃO INICIAL	DOTAÇÃO ATUALIZADA	DESPESAS EMPENHADAS	DESPESAS LIQUIDADAS	DESPESAS PAGAS	SALDO DOTAÇÃO
OBRAS E INSTALAÇÕES	40.000,00	40.000,00	0,00	0,00	0,00	40.000,00
EQUIPAMENTOS E MATERIAIS PERMANENTES	99.806,35	99.931,35	18.311,00	18.311,00	18.311,00	81.620,35
SUB-TOTAL DAS DESPESAS	2.604.413,44	2.604.413,44	1.648.017,86	1.617.251,65	1.617.251,65	956.395,58
SUPERÁVIT	0,00	0,00	225.749,50	0,00	0,00	0,00
TOTAL	2.604.413,44	2.604.413,44	1.873.767,36	1.617.251,65	1.617.251,65	730.646,08

Manaus-AM, 31 de dezembro de 2016

João Batista Figueiredo Franco
Presidente
CRO-AM 231
011.940.972-00

Maria da Conceição Fernandes Picanço
Tesoureira
CRO-AM 935
446.096.202-00

Luiz Carlos de Rezende
Contador
CRC 015782/O-8
131.212.191-20

Síntese do Balanço Orçamentário – Receitas

Especificação	Prevista	Realizada	Diferença	% Realização
Receitas Correntes	2.604.413,64	1.873.767,86	730.645,78	71,95
Receitas de Capital	0,00	0,00	0,00	-
Totais	2.604.413,64	1.873.767,86	730.645,78	71,95

Arrecadação mensal 2016

Jan	197.683,01
Fev	290.985,82
Mar	382.808,50
Abr	266.596,17
Mai	162.647,49
Jun	105.352,25
Jul	96.298,70
Ago	95.354,93
Set	63.436,17
Out	46.710,21
Nov	37.694,05
Dez	52.439,27
TOTAL	1.798.006,59

Síntese do Balanço Orçamentário – Despesas

Especificação	Fixada	Empenhada	Diferença	% Realização
Despesas Correntes	2.604.413,64	1.648.017,86	956.395,78	63,28
Despesas de Capital	139.806,35	18.499,22	121.307,13	13,23
Totais	2.744.219,99	1.666.517,02	1.077.702,91	68,34

DESPESAS REALIZADAS 2016

Pessoal e Encargos	569.127,88
Outras Despesas Correntes	567.474,68
Auxílio Alimentação	106.564,42
Plano de Saúde	60.279,13
Auxílio Transporte	13.512,00
Diárias de Conselheiros	15.500,00
Diárias de Funcionários	1.100,00
Ajudas de Custo	900,00
Material de Consumo	44.283,24
Outros serviços de Terceiros – Pessoa Física	55.637,60
Outros serviços de terceiros – Pessoa Jurídica	258.976,89
Passagens e despesas com locomoção	10.721,40
Cota Parte CFO	490.354,66
Obrigações tributárias e Contributivas	108,97
Despesas de Capital	18.311,00

Resultado do exercício 2016:

Receita Realizada =	R\$ 1.873.767,36
Despesa Empenhada =	R\$ 1.648.017,86
<hr/>	
Superávit (diferença)	R\$ 225.749,50

BALANÇO PATRIMONIAL:

demonstra a situação econômica e financeira do patrimônio da autarquia, através dos seus bens, direitos e obrigações, bem como o saldo patrimonial num determinado momento

CRO/AM

Conselho Regional de Odontologia

CNPJ: 04.310.454/0001-10

Período: 01/01/2016 a 31/12/2016

Balanço Patrimonial

ATIVO		PASSIVO	
Especificação	Exercício Atual	Especificação	Exercício Atual
ATIVO CIRCULANTE	432.558,53	PASSIVO CIRCULANTE	18.406,40D
CAIXA E EQUIVALENTES DE CAIXA	432.558,53	OBRIGAÇÕES TRABALHISTAS, PREVIDENCIÁRIAS E ASSISTENCIAIS A PAGAR A CURTO PRAZO	15.017,84
CRÉDITOS A CURTO PRAZO	0,00	EMPRÉSTIMOS E FINANCIAMENTOS A CURTO PRAZO	0,00
DEMAIS CRÉDITOS E VALORES A CURTO PRAZO	0,00	FORNECEDORES E CONTAS A PAGAR A CURTO PRAZO	0,00
INVESTIMENTOS TEMPORÁRIOS	0,00	OBRIGAÇÕES FISCAIS A CURTO PRAZO	0,00
ESTOQUES	0,00	OBRIGAÇÕES DE REPARTIÇÃO A OUTROS ENTES	0,00
VARIAÇÕES PATRIMONIAIS DIMINUTIVAS PAGAS ANTECIPADAMENTE	0,00	PROVISÕES A CURTO PRAZO	46.632,52D
ATIVO NÃO-CIRCULANTE	1.378.268,18	DEMAIS OBRIGAÇÕES A CURTO PRAZO	13.208,28
ATIVO REALIZÁVEL A LONGO PRAZO	304.690,67	PASSIVO NÃO-CIRCULANTE	511.098,50
CRÉDITOS REALIZÁVEIS A LONGO PRAZO	304.690,67	OBRIGAÇÕES TRABALHISTAS, PREVIDENCIÁRIAS E ASSISTENCIAIS A PAGAR A LONGO PRAZO	0,00
INVESTIMENTOS	0,00	EMPRÉSTIMOS E FINANCIAMENTOS A LONGO PRAZO	0,00
IMOBILIZADO	1.073.577,51	FORNECEDORES A LONGO PRAZO	0,00
BENS MÓVEIS	278.086,99	OBRIGAÇÕES FISCAIS A LONGO PRAZO	0,00
BENS IMÓVEIS	970.000,00	PROVISÕES A LONGO PRAZO	511.098,50
(-) DEPRECIACÃO, EXAUSTÃO E AMORTIZAÇÃO ACUMULADAS	174.509,48C	DEMAIS OBRIGAÇÕES A LONGO PRAZO	0,00
INTANGÍVEL	0,00	RESULTADO DIFERIDO	0,00
		TOTAL DO PASSIVO	492.692,10

CRO/AM

Período: 01/01/2016 a 31/12/2016

		PATRIMÔNIO LÍQUIDO	
		Especificação	Exercício Atual
		Patrimônio Social e Capital Social	494.420,39
		Ajuste de avaliação Patrimonial	0,00
		Resultados Acumulados	823.714,22
		TOTAL DO PATRIMÔNIO LÍQUIDO	1.318.134,61
TOTAL	1.810.826,71	TOTAL	1.810.826,71

ATIVO FINANCEIRO	432.558,53	PASSIVO FINANCEIRO	58.992,33
ATIVO PERMANENTE	1.378.268,18	PASSIVO PERMANENTE	464.465,98
SALDO PATRIMONIAL			1.287.368,40

Compensações

ESPECIFICAÇÃO	Exercício Atual	ESPECIFICAÇÃO	Exercício Atual
Saldo do Atos Potenciais Ativos		Saldo do Atos Potenciais Passivos	
Execução de Garantias e Contragarantias Recebidas	0,00	Execução de Garantias e Contragarantias Concedidas	0,00
Execução de Direitos Conveniados	0,00	Execução de Obrigações Conveniadas	0,00
Execução de Direitos Contratuais	0,00	Execução de Obrigações Contratuais	0,00
Execução de Outros Atos Potenciais do Ativo	0,00	Execução de Outros Atos Potenciais do Passivo	0,00
TOTAL	0,00	TOTAL	0,00

Quadro do Superávit/Déficit Financeiro

	Exercício Atual	Exercício Anterior
Superávit Financeiro	373.566,20	1.333.510,25

Manaus-AM, 31 de dezembro de 2016

João Batista Figueiredo Franco
 Presidente
 CRO-AM 231
 011.940.972-00

Maria da Conceição Fernandes Picanço
 Tesoureira
 CRO-AM 935
 446.096.202-00

Luiz Carlos de Rezende
 Contador
 CRC 015782/O-8
 131.212.191-20

SÍNTESE DO BALANÇO PATRIMONIAL

Ativo Circulante	432.558,53
Ativo Não Circulante	1.378.268,18
Total do Ativo	1.810.826,71
Passivo Circulante	18.406,40
Passivo Não Circulante	511.098,50
Total (passivo)	529.504,90
Saldo Patrimonial	1.281.321,81

- ✓ **Ativo Circulante: créditos realizáveis a curto prazo - saldos de bancos e aplicações financeiras.**
- ✓ **Ativo Não Circulante: bens patrimoniais e dívida ativa - reavaliação do imóvel e classificação da dívida ativa para o longo prazo.**
- ✓ **Passivo Circulante: compromissos exigíveis a curto prazo - restos a pagar de pessoal e serviços.**
- ✓ **Passivo Não Circulante: Cota Parte CFO – Dívida Ativa – classificada para o longo prazo.**

DEMONSTRAÇÃO DAS VARIAÇÕES PATRIMONIAIS:

- efeitos ocorridos no Patrimônio, resultantes da execução orçamentária
- resultado patrimonial do exercício

Período: 01/01/2016 a 31/12/2016

Variações Patrimoniais

VARIAÇÕES PATRIMONIAIS QUANTITATIVAS

	Exercício Atual	Exercício Anterior		Exercício Atual	Exercício Anterior
VARIAÇÃO PATRIMONIAL AUMENTATIVA	1.838.830,36	2.128.207,52	VARIAÇÃO PATRIMONIAL DIMINUTIVA	1.610.989,11	1.680.217,66
CONTRIBUIÇÕES	1.316.153,11	1.124.117,63	PESSOAL E ENCARGOS	743.300,10	728.262,99
CONTRIBUIÇÕES SOCIAIS	1.316.153,11	1.124.117,63	REMUNERAÇÃO DE PESSOAL	436.030,28	435.808,20
CONTRIBUIÇÕES SOCIAIS	1.316.153,11	1.124.117,63	REMUNERAÇÃO A PESSOAL - RPPS	436.030,28	435.808,20
EXPLORAÇÃO E VENDA DE BENS, SERVIÇOS E DIREITOS	179.427,94	128.583,56	ENCARGOS PATRONAIS	133.097,60	126.864,47
EXPLORAÇÃO DE BENS DIREITOS E PRESTAÇÃO DE SERVIÇOS	179.427,94	128.583,56	ENCARGOS PATRONAIS - RPPS	133.097,60	126.864,47
VALOR BRUTO DE EXPLORAÇÃO DE BENS E DIREITOS E PRESTAÇÃO DE SERVIÇOS	179.427,94	128.583,56	BENEFÍCIOS A PESSOAL	174.172,22	161.763,68
VARIAÇÕES PATRIMONIAIS AUMENTATIVAS FINANCEIRAS	46.161,37	36.500,29	BENEFÍCIOS A PESSOAL - RPPS	174.172,22	161.763,68
JUROS E ENCARGOS DE MORA	13.393,67	13.999,24	OUTRAS VARIAÇÕES PATRIMONIAIS DIMINUTIVAS - PESSOAL E ENCARGOS	0,00	3.826,64
JUROS E ENCARGOS DE MORA SOBRE FORNECIMENTOS DE BENS E SERVIÇOS	13.393,67	13.999,24	INDENIZAÇÕES E RESTITUIÇÕES TRABALHISTAS	0,00	3.826,64
OUTRAS VARIAÇÕES PATRIMONIAIS AUMENTATIVAS - FINANCEIRAS	32.767,70	22.501,05	USO DE BENS, SERVIÇOS E CONSUMO DE CAPITAL FIXO	416.334,28	471.371,25
MULTAS SOBRE ANUIDADES	32.767,70	22.501,05	USO DE MATERIAL DE CONSUMO	44.058,57	43.784,05
TRANSFERÊNCIAS RECEBIDAS	18.317,96	57.554,97	CONSUMO DE MATERIAL	44.058,57	43.784,05
TRANSFERÊNCIAS INTRA GOVERNAMENTAIS	18.317,96	57.554,97	SERVIÇOS	353.776,49	322.694,46
TRANSFERÊNCIAS INTRA GOVERNAMENTAIS	18.317,96	57.554,97	DIÁRIAS CIVIL	17.150,00	33.350,00
OUTRAS VARIAÇÕES PATRIMONIAIS AUMENTATIVAS	278.769,98	781.451,07	SERVIÇOS TERCEIROS - PESSOAS FÍSICAS	66.359,00	53.655,86
VARIAÇÃO PATRIMONIAL AUMENTATIVA A CLASSIFICAR	3.606,09	9.636,97	SERVIÇOS TERCEIROS - PESSOAS JURÍDICAS	270.267,49	235.688,60
RECEITAS NÃO IDENTIFICADAS	3.606,09	9.636,97	DEPRECIACAO, AMORTIZACAO E EXAUSTAO	18.499,22	104.892,74
RECEITA DA DÍVIDA ATIVA	201.531,52	735.151,93	DEPRECIACAO	18.499,22	104.892,74
RECEITA DA DÍVIDA ATIVA	201.531,52	735.151,93	VARIAÇÕES PATRIMONIAIS DIMINUTIVAS FINANCEIRAS	2.640,67	0,00
DIVERSAS VARIAÇÕES PATRIMONIAIS AUMENTATIVAS	73.632,37	36.662,17	JUROS E ENCARGOS DE EMPRESTIMOS E FINANCIAMENTOS OBTIDOS	2.640,67	0,00
INDENIZAÇÕES	0,00	2.040,00	OUTROS JUROS E ENCARGOS DE EMPRESTIMOS E FINANCIAMENTOS	2.640,67	0,00
VARIAÇÕES PATRIMONIAIS AUMENTATIVAS DECORRENTES DE FATOS GERADORES DIVERSOS	73.632,37	34.622,17	TRIBUTARIAS	495.346,58	480.583,42
			IMPOSTOS, TAXAS E CONTRIBUIÇÕES DE MELHORIA	108,97	81,06
			IMPOSTOS	108,97	81,06

CRO/AM

Período: 01/01/2016 a 31/12/2016

	Exercício Atual	Exercício Anterior		Exercício Atual	Exercício Anterior
			CONTRIBUIÇÕES	495.237,61	480.502,36
			CONTRIBUIÇÕES	495.237,61	480.502,36
			OUTRAS VARIAÇÕES PATRIMONIAIS DIMINUTIVAS	-46.632,52	0,00
			DIVERSAS VARIAÇÕES PATRIMONIAIS DIMINUTIVAS	-46.632,52	0,00
			VARIAÇÕES PATRIMONIAIS DIMINUTIVAS DECORRENTES DE FATOS GERADORES DIVERSOS	-46.632,52	0,00
Total das Variações Ativas :	1.838.830,36	2.128.207,52	Total das Variações Passivas :	1.610.989,11	1.680.217,66
RESULTADO PATRIMONIAL					
Déficit do Exercício			Superávit do Exercício	227.841,25	447.989,86
Total	1.838.830,36	2.128.207,52	Total	1.838.830,36	2.128.207,52

Manaus-AM, 31 de dezembro de 2016

João Batista Figueiredo Franco
 Presidente
 CRO-AM 231
 011.940.972-00

Maria da Conceição Fernandes Picanço
 Tesoureira
 CRO-AM 935
 446.096.202-00

Luiz Carlos de Rezende
 Contador
 CRC 015782/O-8
 131.212.191-20

SÍNTESE DAS VARIAÇÕES PATRIMONIAIS

Variações Ativas	1.838.830,36
Variações Passivas	1.610.989,11
Superávit do Exercício	227.841,25

O superávit de R\$227.841,25, representa o Resultado Patrimonial obtido no exercício de 2016.

NOTAS EXPLICATIVAS DA CONTABILIDADE

Dívida Ativa

A contabilização foi alterada, saindo do curto prazo para o longo prazo.

Ativo Créditos tributários R\$1.498.052,72

Passivo Cota parte CFO R\$511.098,50

Efeito contábil: melhora a liquidez corrente do CROAM.

Dívida Ativa

Foi realizada a provisão para perdas, com base nos relatórios de arrecadação emitidos pelo sistema de cobrança e orientação do Manual de Procedimentos - Dívida Ativa, da Secretaria do Tesouro Nacional, com valor de R\$1.193.362,05

Efeito contábil: reduz a distorção do resultado patrimonial.

IMÓVEL

Foi realizada a reavaliação patrimonial do imóvel, que estava com o valor total de R\$ 294.061,59.

Contabilização dos valores do imóvel após a avaliação:

Edifícios: R\$ 620.000,00

Terrenos: R\$ 350.000,00

Efeito contábil: reduz a distorção do resultado patrimonial.

FÉRIAS

Os reconhecimentos mensais das Férias foram efetivados a partir de Out/16, com R\$ 51.130,18 de saldo em Dez/16.

Efeito contábil: reduz a distorção do resultado patrimonial.

CONSIDERAÇÕES

- A situação do CRO é de solvência, com resultado melhor que o exercício de 2015, devido em grande parte à maior arrecadação das contribuições.
- Outras ações tomadas também afetaram o resultado patrimonial, com redução, devido à provisão para perdas da dívida ativa, e aumento, devido à reavaliação do imóvel.
- As ações recomendadas pela auditoria independente estão sendo realizadas, com algumas já concluídas e outras em andamento.

Muito Obrigada a Todos!